

# Notice d'utilisation Cube 300 & 370

## La ventilation Double Flux puissance Cube !

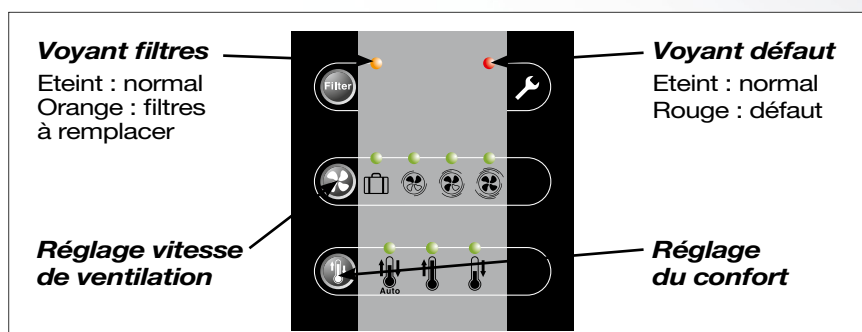
Félicitations ! Votre maison est équipée d'un système Cube 300 ou 370.

Leader de la VMC, ALDES a réussi à optimiser ce produit Double Flux afin de vous apporter confort et économies d'énergie. En effet, le système Cube 300 ou 370 récupère les calories de l'air extrait de votre logement, pour préchauffer l'air neuf filtré. Associant un échangeur de chaleur haute performance, des filtres à haute efficacité, et des moteurs basse consommation, cette VMC Double Flux vous apportera du confort dans votre logement. Elle vous aidera à conserver la chaleur dans votre logement en hiver et la fraîcheur en été.

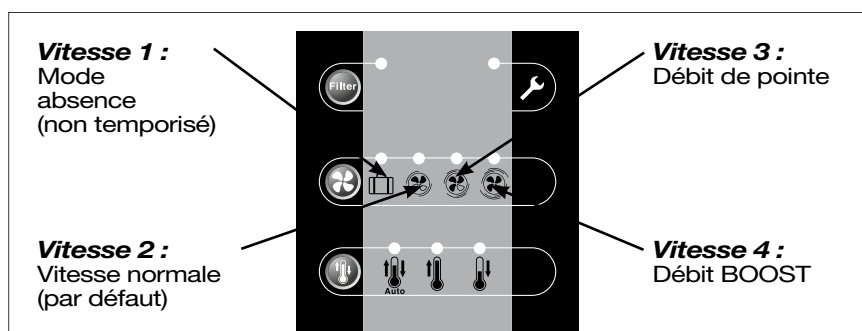


Cette fiche d'utilisation vous permettra d'utiliser les principales fonctions du système Cube 300 ou 370. Si vous désirez des informations supplémentaires, n'hésitez pas à consulter la notice d'installation livrée avec la VMC. Vous pouvez aussi contacter votre installateur ou revendeur.

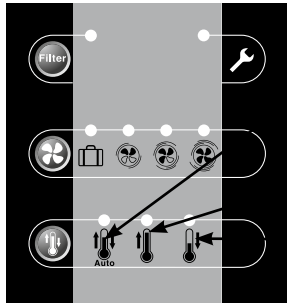
## Interface d'utilisation



## Réglage de la vitesse de ventilation



# Réglage du confort

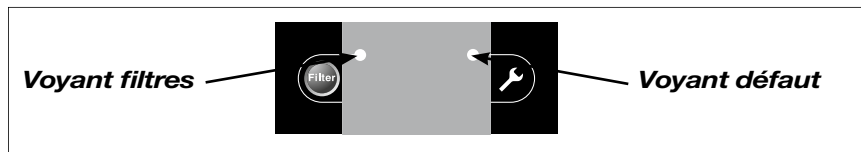


**Auto :**  
Le système optimise le confort en Automatique, conserve la chaleur dans le logement en hiver, et la fraîcheur en été.

**Rechauffement privilégié :**  
Le système tend à réchauffer le logement, en hiver comme en été.

**Rafraichissement privilégié :**  
Le système tend à rafraichir le logement, en hiver comme en été.

## Apparition d'un message d'erreur



### Voyant filtres :

vos filtres sont encrassés, il est nécessaire de les remplacer (minimum 1 fois par an).




1 Appuyer sur les 2 boutons situés sur le dessus du produit, enlever la façade avant droite.



2 Tirer le tiroir vers vous.



3 Remplacer les 3 filtres en veillant au sens de la flèche.



4 Remettre le tiroir en place sans forcer.



5 Remonter la façade, en commençant par le bas, puis en appuyant sur la face avant pour la verrouiller.



6 Appuyer 3 secondes sur le bouton "Filter" pour éteindre le voyant. Votre entretien est terminé.

Filtres de rechange : code 11023221 (2 filtres G4 + 1 filtre F7) pour Cube 300 et 370

### Voyant défaut :

En cas d'apparition de ce voyant, veuillez contacter votre installateur ou votre société de maintenance.